


DORAL GROUP S.A.
NIT 900,581,479-0
BUCARAMANGA - SANTANDER


Por los años terminados al 31 de diciembre
(Valores Expresados en pesos colombianos)


ESTADO DE SITUACIÓN FINANCIERA



	Notas	2,023	2,022
ACTIVOS			
Activos corrientes			
Efectivo y equivalentes de efectivo	(6)	1,315,914,000	1,535,592,000
Efectivo y equivalentes de efectivo		1,315,914,000	1,535,592,000
Activos por impuestos y contribuciones o saldos a favor	(7)	1,928,344,000	1,132,262,000
Activos por impuestos y contribuciones o saldos a favor		1,928,344,000	1,132,262,000
Deudores comerciales y otras cuentas por cobrar	(8)	1,668,831,000	1,729,577,000
Cuentas comerciales por cobrar y otras cuentas por cobrar		1,668,831,000	1,729,577,000
Otros Activos Financieros	(9)	1,387,800,000	554,400,000
Otros Activos Financieros Corriente		1,387,800,000	554,400,000
Inventarios	(10)	337,975,000	176,000
Mercancía no Fabricada por la Empresa		337,975,000	176,000
Total activos corrientes		6,638,864,000	4,952,007,000
Activos no corrientes			
Propiedad, Planta y Equipo	(11)	17,809,530,000	15,484,505,000
Propiedad, Planta y Equipo		27,445,654,000	23,201,553,000
Depreciación		-9,636,124,000	-7,717,048,000
Intangibles	(12)	83,724,000	103,754,000
Intangibles		83,724,000	103,754,000
Activos por Impuestos Diferidos	(13)	19,437,000	60,510,000
Activos por Impuestos Diferidos		19,437,000	60,510,000
Total activos no corrientes		17,912,691,000	15,648,769,000
Total Activos		24,551,555,000	20,600,776,000


ANA MARÍA PATIÑO CASTRO
CC. 63.515.925
Representante Legal


NURY JHERLEY PEÑA RIVERA
CC. 63.560.472
Contador Público
T. P 191774-T


NATALIA PAOLA MEDINA
C.C. 1.098.694.184
REVISOR FISCAL
T.P 195256-T


DORAL GROUP S.A.
NIT 900,581,479-0
BUCARAMANGA - SANTANDER


Por los años terminados al 31 de diciembre
(Valores Expresados en pesos colombianos)


ESTADO DE SITUACIÓN FINANCIERA



	Notas	2,023	2,022
PASIVOS Y PATRIMONIO			
Pasivos			
Pasivo Corriente			
Impuestos por pagar	(14)	2,312,043,000	2,778,945,000
Otros pasivos no financieros		698,870,000	490,082,000
Pasivos por impuestos		1,613,173,000	2,288,863,000
Pasivos financieros con bancos	(15)	251,614,000	242,422,000
Otros pasivos financieros		251,614,000	242,422,000
Ctas por pagar ciales y otras ctas por pagar	(16)	2,105,902,000	318,229,000
Ctas por pagar ciales y otras ctas por pagar		2,105,902,000	318,229,000
Beneficios a los empleados	(17)	605,576,000	526,117,000
Beneficios a los empleados		605,576,000	526,117,000
Otros pasivos	(18)	19,899,000	13,657,000
Otros Pasivos		19,899,000	13,657,000
Total pasivos corrientes		5,295,034,000	3,879,370,000
Pasivo financieros con bancos LP	(19)	429,745,000	1,228,505,000
Pasivo financieros con bancos LP		429,745,000	1,228,505,000
Ctas por pagar ciales y otras ctas por pagar	(20)	4,747,672,000	4,063,596,000
Ctas por pagar ciales y otras ctas por pagar		4,747,672,000	4,063,596,000
Beneficios a empleados	(21)	393,868,000	373,586,000
Beneficios a empleados		393,868,000	373,586,000
Pasivos por impuestos diferidos	(22)	122,191,000	87,026,000
Pasivos por impuestos		122,191,000	87,026,000
Total pasivos no corrientes		5,693,476,000	5,752,713,000
Total Pasivo		10,988,510,000	9,632,083,000
Patrimonio			
	(23)		
Capital Emitido		6,500,000,000	6,500,000,000
Capital autorizado		7,000,000,000	7,000,000,000
Capital por suscribir		500,000,000	500,000,000
Ganancias acumuladas		3,872,641,000	237,140,000
Otras reservas		596,052,000	596,052,000
Resultado del Ejercicio		2,594,352,000	3,635,501,000
Total Patrimonio		13,563,045,000	10,968,693,000
Total pasivo y patrimonio		24,551,555,000	20,600,776,000


ANA MARIA PATIÑO CASTRO
CC. 63.515.925
Representante Legal


NURY JHERLEY PEÑA RIVERA
CC. 63.560.472
Contador Público
T. P 191774-T


NATALIA PAOLA MEDINA
C.C. 1.098.694.184
REVISOR FISCAL
T.P 195256-T


DORAL GROUP S.A.
NIT 900,581,479-0
BUCARAMANGA - SANTANDER


Años que terminaron el 31 de diciembre
(Cifras expresadas en pesos colombianos)


ESTADO DE RESULTADOS COMPARATIVO



	Notas	2,023	2,022
Ingresos operacionales			
Juegos de suerte y azar	(24)	40,370,336,000	37,136,824,000
Costo de venta	(29)	29,772,651,000	0
Utilidad Bruta		10,597,685,000	37,136,824,000
Gastos operacionales			
Administración	(26)	5,157,944,000	4,247,576,000
Ventas	(27)	0	25,387,687,000
Utilidad operacional		5,439,741,000	7,501,561,000
Ingresos y egresos no operacionales			
Ingresos no operacionales (25)			
Financieros		311,958,000	224,013,000
Arrendamientos		138,160,000	33,339,000
Indemnizaciones		53,634,000	52,645,000
Recuperaciones		0	182,000
Subvenciones del Gobierno		57,112,000	65,687,000
Diversos		36,250,000	61,315,000
Valorización propiedad, planta y equipo		29,000	45,000
		26,773,000	10,800,000
Gastos no Operacionales (28)		1,467,936,000	1,991,941,000
Financieros		1,367,738,000	1,749,185,000
Pérdidas en ventas y retiro de bienes		197,000	5,317,000
Gastos extraordinarios		7,744,000	29,105,000
Gastos Diversos		92,257,000	208,334,000
Total otros ingresos y egresos		(1,155,978,000)	(1,767,928,000)
Utilidad antes de impuesto		4,283,763,000	5,733,633,000
Impuesto de Renta y Complementarios		1,613,173,000	2,081,594,000
Impuesto diferido	(30)	76,238,000	16,538,000
Utilidad Neta		2,594,352,000	3,635,501,000
Ganancias A. al Final de Periodo		2,594,352,000	3,635,501,000


ANA MARIA PATIÑO CASTRO
CC. 63.515.925
Representante Legal


NURY JHERLEY PEÑA RIVERA
CC. 63.560.472
Contador Público
T. P 191774-T


NATALIA RAOLA MEDINA
C.C. 1.098.694.184
REVISOR FISCAL
T.P 195256-T

Escriba el texto aquí

DORAL GROUP S.A.
NIT 900,581,479-0
BUCARAMANGA - SANTANDER

Años que terminaron el 31 de diciembre
(Cifras expresadas en pesos colombianos)


ESTADO DE CAMBIOS EN EL PATRIMONIO



	2022	AUMENTO	DISMINUCIÓN	2023
PATRIMONIO				
Capital Emitido	6,500,000,000	0	0	6,500,000,000
Ganancias acumuladas	237,140,000	3,635,501,000	0	3,872,641,000
Otras reservas	596,052,000	0	0	596,052,000
Resultado del Ejercicio	3,635,501,000	2,594,352,000	3,635,501,000	2,594,352,000
Total Patrimonio	10,968,693,000	6,229,853,000	3,635,501,000	13,563,045,000



ANA MARIA PATIÑO CASTRO
CC. 63.516.925
Representante Legal



NURY JHERLEY PEÑA RIVERA
CC. 63.560.472
Contador Público
T. P 191774-T



NATALIA PAOLA MEDINA
C.C. 1.098.694.184
REVISOR FISCAL
T.P 195256-T


DORAL GROUP S.A.
NIT 900,581,479-0
BUCARAMANGA - SANTANDER


Años que terminaron el 31 de diciembre
(Cifras expresadas en pesos colombianos)


ESTADO DE FLUJOS DE EFECTIVO

Supersalud 

	2023	2022
UTILIDAD NETA DEL EJERCICIO	2,594,352,000	3,635,501,000
Depreciaciones	2,872,413,000	2,568,931,000
Amortización de Intangibles	129,974,000	206,917,000
Provisión impuesto de renta	1,613,173,000	2,081,594,000
FLUJO DE CAJA BRUTO.	7,209,912,000	8,492,943,000
VARIACIONES CAPITAL DE TRABAJO.		
Aumento de deudores comerciales	60,746,000	(567,283,000)
Aumento de Impuestos	(796,082,000)	120,448,000
Aumento de Premios	(337,799,000)	11,878,000
Aumento de Impuestos por Pagar	(2,044,910,000)	(1,027,839,000)
Aumento impuesto diferido	41,073,000	80,053,000
Disminución de beneficios a empleados	79,459,000	286,894,000
Ingresos diferidos y Acumulaciones	6,242,000	12,776,000
EFECTIVO GENERADO POR LA OPERACION	4,218,641,000	7,409,870,000
ACTIVIDADES DE INVERSION.		
Compra de Propiedad Planta y Equipo	(5,197,438,000)	(5,976,500,000)
Aumento de Inversiones	(833,400,000)	(91,200,000)
Aumentos de Activos Intangibles	(109,944,000)	(228,838,000)
EFECTIVO GENERADO EN ACTIVIDADES DE INVERSIÓN	(6,140,782,000)	(6,296,538,000)
FLUJO DE CAJA LIBRE.	(1,922,141,000)	1,113,332,000
ACTIVIDADES DE FINANCIACIÓN		
Distribucion de dividendos	-	(2,290,283,000)
Disminución de Pasivos Financieros con bancos	(789,568,000)	(852,119,000)
Aumento Cuentas por pagar	1,807,955,000	2,514,724,000
Aumento de Proveedores	684,076,000	-
EFECTIVO GENERADO EN FINANCIACIÓN	1,702,463,000	(627,678,000)
Variación del Efectivo y Equivalente en Efectivo.	(219,678,000)	485,654,000
Efectivo y Equivalente en Efectivo al Inicio del Periodo.	1,535,592,000	1,049,938,000
EFECTIVO AL FINAL DEL PERIODO	1,315,914,000	1,535,592,000


ANA MARIA PATIÑO CASTRO
CC. 63.515.925
Representante Legal


NURY JHERLEY PEÑA RIVERA
CC. 63.560.472
Contador Público
T. P 191774-T


NATALIA PAOLA MEDINA
C.C. 1.098.694.184
REVISOR FISCAL
T.P 195256-T

Escriba el texto aquí