

DORAL GROUP S.A.
NIT 900,581,479-0
BUCARAMANGA - SANTANDER


Por los años terminados al 31 de diciembre
(Valores Expresados en pesos colombianos)


ESTADO DE SITUACIÓN FINANCIERA

Vigilado  **Supersalud**

	Notas	2024	2023
ACTIVOS			
Activos corrientes			
Efectivo y equivalentes de efectivo	(6)	2,146,539,000	1,315,914,000
Efectivo y equivalentes de efectivo		2,146,539,000	1,315,914,000
Activos por impuestos y contribuciones o saldos a favor	(7)	1,725,805,000	1,928,344,000
Activos por impuestos y contribuciones o saldos a favor		1,725,805,000	1,928,344,000
Deudores comerciales y otras cuentas por cobrar	(8)	1,820,903,000	1,668,831,000
Cuentas comerciales por cobrar y otras cuentas por cobrar		1,820,903,000	1,668,831,000
Otros Activos Financieros	(9)	1,387,800,000	1,387,800,000
Otros Activos Financieros Corriente		1,387,800,000	1,387,800,000
Inventarios	(10)	0	337,975,000
Mercancía no Fabricada por la Empresa		0	337,975,000
Total activos corrientes		7,081,047,000	6,638,864,000
Activos no corrientes			
Propiedad, Planta y Equipo	(11)	16,689,250,000	17,809,530,000
Propiedad, Planta y Equipo		28,431,931,000	27,445,654,000
Depreciación		-11,742,681,000	-9,636,124,000
Intangibles	(12)	51,744,000	83,724,000
Intangibles		51,744,000	83,724,000
Activos por Impuestos Diferidos	(13)	19,437,000	19,437,000
Activos por Impuestos Diferidos		19,437,000	19,437,000
Total activos no corrientes		16,760,431,000	17,912,691,000
Total Activos		23,841,478,000	24,551,555,000


ANA MARIA PATIÑO CASTRO
CC. 63.515.925
Representante Legal


NURY JHERLEV PEÑA RIVERA
CC. 63.560.472
Contador Público
T. P 191774-T


NATALIA PAOLA MEDINA
C.C. 1.098.694.184
REVISOR FISCAL
T.P 195256-T


DORAL GROUP S.A.
NIT 900,581,479-0
BUCARAMANGA - SANTANDER


Por los años terminados al 31 de diciembre
(Valores Expresados en pesos colombianos)


ESTADO DE SITUACIÓN FINANCIERA

Vigilado  Supersalud

	Notas	2024	2023
PASIVOS Y PATRIMONIO			
Pasivos			
Pasivo Corriente			
Impuestos por pagar	(14)	990,462,000	2,312,043,000
Otros pasivos no financieros		990,462,000	698,870,000
Pasivos por impuestos		0	1,613,173,000
Pasivos financieros con bancos	(15)	4,483,000	251,614,000
Otros pasivos financieros		4,483,000	251,614,000
Ctas por pagar ciales y otras ctas por pagar	(16)	1,057,000,000	2,105,902,000
Ctas por pagar ciales y otras ctas por pagar		1,057,000,000	2,105,902,000
Beneficios a los empleados	(17)	991,264,000	605,576,000
Beneficios a los empleados		991,264,000	605,576,000
Otros pasivos	(18)	17,920,000	19,899,000
Otros Pasivos		17,920,000	19,899,000
Total pasivos corrientes		3,061,129,000	5,295,034,000
Pasivo financieros con bancos LP	(19)	0	429,744,000
Pasivo financieros con bancos LP		0	429,744,000
Ctas por pagar ciales y otras ctas por pagar	(20)	1,825,449,000	4,747,673,000
Ctas por pagar ciales y otras ctas por pagar		1,825,449,000	4,747,673,000
Beneficios a empleados	(21)	0	393,868,000
Beneficios a empleados		0	393,868,000
Impuestos por pagar	(14)	1,997,641,000	
Pasivos por impuestos		1,997,641,000	
Pasivos por impuestos diferidos	(22)	105,432,000	122,191,000
Pasivos por impuestos		105,432,000	122,191,000
Total pasivos no corrientes		3,928,522,000	5,693,476,000
Total Pasivo		6,989,651,000	10,988,510,000
Patrimonio			
Capital Emitido	(23)	6,500,000,000	6,500,000,000
Capital autorizado		7,000,000,000	7,000,000,000
Capital por suscribir		500,000,000	500,000,000
Ganancias acumuladas		6,413,045,000	3,872,641,000
Otras reservas		650,000,000	596,052,000
Resultado del Ejercicio		3,288,782,000	2,594,352,000
Total Patrimonio		16,851,827,000	13,563,045,000
Total pasivo y patrimonio		23,841,478,000	24,551,555,000


ANA MARÍA PATIÑO CASTRO
CC. 63.515.925
Representante Legal


NURY JHERLEV PEÑA RIVERA
CC. 63.560.472
Contador Público
T. P 191774-T


NATALIA PAOLA MEDINA
C.C. 1.098.694.184
REVISOR FISCAL
T.P 195256-T


DORAL GROUP S.A.
NIT 900,581,479-0
BUCARAMANGA - SANTANDER


Años que terminaron el 31 de diciembre
(Cifras expresadas en pesos colombianos)


ESTADO DE RESULTADOS COMPARATIVO

Vigilado  **Supersalud**

	Notas	2024	2023
Ingresos operacionales			
Juegos de suerte y azar	(24)	42,799,289,000	40,370,336,000
Costo de venta	(28)	31,554,133,000	29,772,651,000
Utilidad Bruta		11,245,156,000	10,597,685,000
Gastos operacionales			
Administración	(26)	5,406,874,000	5,157,944,000
Ventas		0	-
Utilidad operacional		5,838,282,000	5,439,741,000
Ingresos y egresos no operacionales			
Ingresos no operacionales			
Financieros	(25)	847,836,000	311,958,000
Arrendamientos		335,503,000	138,160,000
Recuperaciones		54,921,000	53,634,000
Subvenciones del Gobierno		95,137,000	57,112,000
Diversos		0	36,250,000
Valorización propiedad, planta y equipo		279,000	29,000
Gastos no Operacionales	(27)	1,421,798,000	1,467,936,000
Financieros		1,335,223,000	1,367,738,000
Pérdidas en ventas y retiro de bienes		-	197,000
Gastos extraordinarios		16,728,000	7,744,000
Gastos Diversos		69,847,000	92,257,000
Total otros ingresos y egresos		(573,962,000)	(1,155,978,000)
Utilidad antes de impuesto		5,264,320,000	4,283,763,000
Impuesto de Renta y Complementarios		1,992,297,000	1,613,173,000
Impuesto diferido	(29)	(16,759,000)	76,238,000
Utilidad Neta		3,288,782,000	2,594,352,000
Ganancias Anual Final de Periodo		3,288,782,000	2,594,352,000


ANA MARIA PATIÑO CASTRO
CC. 63.515.925
Representante Legal


NURY HERLEY PEÑA RIVERA
CC. 63.560.472
Contador Público
T. P 191774-T


NATALIA PAOLA MEDINA
C.C. 1.098.694.184
REVISOR FISCAL
T.P 195256-T


DORAL GROUP S.A.
NIT 900,581,479-0
BUCARAMANGA - SANTANDER


Años que terminaron el 31 de diciembre
(Cifras expresadas en pesos colombianos)


ESTADO DE FLUJOS DE EFECTIVO

Vigilado  **Supersalud**

	2024	2023
UTILIDAD NETA DEL EJERCICIO	3,288,782,000	2,594,352,000
Depreciaciones	2,695,984,000	2,872,413,000
Amortización de Intangibles	621,946,000	129,974,000
Provisión impuesto de renta	1,992,297,000	1,613,173,000
FLUJO DE CAJA BRUTO.	8,599,009,000	7,209,912,000
VARIACIONES CAPITAL DE TRABAJO.		
Aumento de deudores comerciales	(152,072,000)	60,746,000
Aumento de Impuestos	202,539,000	(796,082,000)
Aumento de Premios	337,975,000	(337,799,000)
Aumento de Impuestos por Pagar	(1,332,996,000)	(2,044,910,000)
Aumento impuesto diferido	-	41,073,000
Disminución de beneficios a empleados	385,688,000	79,459,000
Ingresos diferidos y Acumulaciones	(1,979,000)	6,242,000
EFECTIVO GENERADO POR LA OPERACION	8,038,164,000	4,218,641,000
ACTIVIDADES DE INVERSION.		
Compra de Propiedad Planta y Equipo	(1,575,704,000)	(5,197,438,000)
Aumento de Inversiones	-	(833,400,000)
Aumentos de Activos Intangibles	(589,966,000)	(109,944,000)
EFECTIVO GENERADO EN ACTIVIDADES DE INVERSIÓN	(2,165,670,000)	(6,140,782,000)
FLUJO DE CAJA LIBRE.	5,872,494,000	(1,922,141,000)
ACTIVIDADES DE FINANCIACIÓN		
Distribucion de dividendos	-	-
Disminución de Pasivos Financieros con bancos	(676,875,000)	(789,568,000)
Aumento Cuentas por pagar	(1,442,770,000)	1,807,955,000
Aumento de Proveedores	(2,922,224,000)	684,076,000
EFECTIVO GENERADO EN FINANCIACIÓN	(5,041,869,000)	1,702,463,000
Variación del Efectivo y Equivalente en Efectivo.	830,625,000	(219,678,000)
Efectivo y Equivalente en Efectivo al Inicio del Periodo.	1,315,914,000	1,535,592,000
EFECTIVO AL FINAL DEL PERIODO	2,146,539,000	1,315,914,000


ANA MARIA PATIÑO CASTRO
CC. 63.515.925
Representante Legal


NORY JHERLEY PEÑA RIVERA
CC. 63.560.472
Contador Público
T. P 191774-T


NATALIA PAOLA MEDINA
C.C. 1.098.694.184
REVISOR FISCAL
T.P 195256-T


DORAL GROUP S.A.
NIT 900,581,479-0
BUCARAMANGA - SANTANDER


Años que terminaron el 31 de diciembre
(Cifras expresadas en pesos colombianos)


Vigilado  **Supersalud**

ESTADO DE CAMBIOS EN EL PATRIMONIO

	2023	AUMENTO	DISMINUCIÓN	2024
PATRIMONIO				
Capital Emitido	6,500,000,000	0	0	6,500,000,000
Ganancias acumuladas	3,872,641,000	2,540,404,000	0	6,413,045,000
Otras reservas	596,052,000	53,948,000	0	650,000,000
Resultado del Ejercicio	2,594,352,000	694,430,000	0	3,288,782,000
Total Patrimonio	13,563,045,000	3,288,782,000	0	16,851,827,000


ANA MARIA PATIÑO CASTRO
CC. 63.515.925
Representante Legal


NURY HERLEY PEÑA RIVERA
CC. 63.560.472
Contador Público
T. P 191774-T


NATALIA PAOLA MEDINA
C.C. 1.098.694.184
REVISOR FISCAL
T.P 195256-T

Introduce el texto aquí