




## ESTADO DE SITUACIÓN FINANCIERA

DORAL GROUP S.A.  
NIT 900,581,479-0  
BUCARAMANGA - SANTANDER

Comparativos por los años terminados a 31 de Diciembre de  
2022 y 2021  
CIFRAS EN PESOS COLOMBIANOS  
REDONDEADOS AL PESO

VIGILADO  
Supersalud 

Fecha de publicación:  
Versión: 1.0

	Notas	DICIEMBRE DE 2022	DICIEMBRE DE 2021
<b>ACTIVOS</b>			
<b>Activos corrientes</b>			
Efectivo y Equivalentes Al Efectivo	(6)	1,535,592,000	1,049,938,000
1101 Efectivo y equivalentes de efectivo (corriente)		1,535,592,000	1,049,938,000
Impuestos	(7)	1,132,262,000	1,252,710,000
1315 Otros activos no financieros (corriente)		1,132,262,000	1,252,710,000
Deudores Comerciales y otras Cuentas por cobrar	(8)	1,729,577,000	1,162,295,000
1314 Cuentas comerciales por cobrar y otras cuentas por cobrar		1,729,577,000	1,162,295,000
Otros Activos Financieros	(9)	554,400,000	463,200,000
1205 Otros Activos Financieros Corriente		554,400,000	463,200,000
Inventarios	(10)	176,000	12,054,000
1405 Mercancia no Fabricada por la Empresa		176,000	12,054,000
<b>Total activos corrientes</b>		<b>4,952,007,000</b>	<b>3,940,197,000</b>
<b>Activos no corrientes</b>			
Propiedades, Planta y Equipo	(11)	15,484,505,000	12,076,935,000
1501 Propiedades		23,201,553,000	18,421,768,000
Depreciación		-7,717,048,000	-6,344,833,000
Intangibles	(12)	103,754,000	81,833,000
1701 Intangibles		103,754,000	81,833,000
Activo por impuesto Diferido	(13)	60,510,000	140,563,000
1910 Activos por Impuestos Diferidos		60,510,000	140,563,000
<b>Total activos no corrientes</b>		<b>15,648,769,000</b>	<b>12,299,331,000</b>
<b>Total Activos</b>		<b>20,600,776,000</b>	<b>16,239,528,000</b>
 <b>ANA MARIA PATIÑO</b> CC. 63.515.925 Representante Legal		 <b>NURY JHERLEY PEÑA RIVERA</b> CC. 63.560.472 Contador Público T. P 191774-T	
		 <b>NATALIA PAOLA MEDINA</b> C.C. 1.098.694.184 REVISOR FISCAL T.P 195256-T	

## ESTADO DE SITUACIÓN FINANCIERA

DORAL GROUP S.A.  
NIT 900,581,479-0  
BUCARAMANGA - SANTANDER

Comparativos por los años terminados a 31 de Diciembre de 2022 y 2021  
CIFRAS EN PESOS COLOMBIANOS  
REDONDEADOS AL PESO

VIGILADO  
Supersalud  
Fecha de publicación:  
Versión: 1.0

Notas	DICIEMBRE DE 2022	DICIEMBRE DE 2021
<b>PASIVOS Y PATRIMONIO</b>		
<b>Pasivos</b>		
<b>Pasivo Corriente</b>		
<b>Impuestos por Pagar</b>		
2124 Otros pasivos no financieros (corriente)	(14) 2,778,945,000	1,661,676,000
2124 Pasivos por impuestos	490,082,000	780,814,000
2124 Pasivos por impuestos	2,288,863,000	880,862,000
<b>Pasivos Financieros con bancos</b>	(15) 242,422,000	869,564,000
2101 Otros pasivos financieros (corriente)	242,422,000	869,564,000
<b>Cuentas por pagar comerciales y otras cuentas por pagar</b>	(16) 318,229,000	329,247,000
2105 Ctas por pagar ciales y otras ctas por pagar (corriente)	318,229,000	329,247,000
<b>Beneficios a los Empleados</b>	(17) 526,117,000	612,809,000
2301 Beneficios a los empleados (corriente)	526,117,000	612,809,000
<b>Ingresos diferidos y acumulaciones</b>	(18) 13,657,000	881,000
2121 Ingresos diferidos y acumulaciones (o devengos)	13,657,000	881,000
<b>Total pasivos corrientes</b>	<b>3,879,370,000</b>	<b>3,474,177,000</b>
<b>Pasivos Financieros con Bancos LP</b>	(19) 1,228,505,000	1,453,482,000
2101 Pasivo no financieros con bancos LP	1,228,505,000	1,453,482,000
<b>Cuentas por pagar comerciales y otras cuentas por pagar LP</b>	(20) 4,063,596,000	1,537,854,000
2105 Ctas ciales por pagar y otras ctas por pagar (no corriente)	4,063,596,000	1,537,854,000
<b>Beneficios a los Empleados</b>	(17) 373,586,000	0
2301 Beneficios a los empleados (No corriente)	373,586,000	0
<b>Pasivo por impuesto diferido</b>	(21) 87,026,000	150,540,000
2124 Pasivos por impuestos	87,026,000	150,540,000
<b>Total pasivos no corrientes</b>	<b>5,752,713,000</b>	<b>3,141,876,000</b>
<b>Total Pasivo</b>	<b>9,632,083,000</b>	<b>6,616,053,000</b>
<b>PATRIMONIO</b>		
3104 Capital Emitido	(22) 6,500,000,000	6,500,000,000
Capital autorizado	7,000,000,000	7,000,000,000
Capital por suscribir	-500,000,000	-500,000,000
3502 Ganancias acumuladas	237,140,000	1,333,998,000
3301 Otras reservas	596,052,000	463,449,000
5601 Resultado del Ejercicio	3,635,501,000	1,326,028,000.00
<b>Total Patrimonio</b>	<b>10,968,693,000</b>	<b>9,623,475,000</b>
<b>Total pasivo y patrimonio</b>	<b>20,600,776,000</b>	<b>16,239,528,000</b>

ANA MARIA PATIÑO  
CC. 63.515.925  
Representante Legal

NURY HERLEY PEÑA RIVERA  
CC. 63.560.472  
Contador Público  
T. P 191774-T

NATALIA PAOLA MEDINA  
C.C. 1.098.694.184  
REVISOR FISCAL  
T.P 195256-T



## ESTADO DE RESULTADOS COMPARATIVO


DORAL GROUP S.A.  
NIT 900,581,479-0  
BUCARAMANGA - SANTANDER


Comparativos por los años terminados a 31 de Diciembre de 2022 y 2021  
CIFRAS EN PESOS COLOMBIANOS

VIGILADO  
Supersalud 

Fecha de publicación:  
Versión: 1.0

	Notas	DICIEMBRE DE 2022	DICIEMBRE DE 2021
<b>Ingresos operacionales</b>			
Juegos de suerte y azar	(23)	37,136,824,000	23,775,179,000
<b>Utilidad Bruta</b>		<b>37,136,824,000</b>	<b>23,775,179,000</b>
<b>Gastos operacionales</b>			
Administración	(25)	(4,247,576,000)	(4,076,851,000)
Ventas	(26)	(25,387,687,000)	(16,953,002,000)
<b>Utilidad operacional</b>		<b>7,501,561,000</b>	<b>2,745,326,000</b>
<b>Otros ingresos y Egresos</b>			
Financieros	(24)	33,339,000	41,000
Arrendamientos		52,645,000	42,449,000
Servicios		0	0
Indemnizaciones		182,000	603,000
Recuperaciones		65,687,000	78,114,000
Subvenciones del Gobierno		61,315,000	139,835,000
Diversos		45,000	31,000
Utilidad Venta de otros activos		10,800,000	48,594,000
Ingreso por impuesto diferido	(28)	(16,538,000)	42,368,000
Financieros	(27)	(1,749,185,000)	(757,739,000)
Pérdidas en ventas y retiro de bienes		(5,317,000)	(77,322,000)
Gastos extraordinarios		(29,105,000)	(19,493,000)
Gastos Diversos		(208,334,000)	(19,870,000)
<b>Total otros ingresos y egresos</b>		<b>-1,784,466,000</b>	<b>-522,389,000</b>
<b>Utilidad antes de impuesto</b>		<b>5,717,095,000</b>	<b>2,222,937,000</b>
Impuesto de Renta y Complementarios		(2,081,594,000)	(896,909,000)
<b>Utilidad Neta</b>		<b>3,635,501,000</b>	<b>1,326,028,000</b>
<i>Efecto de correccion de errores</i>			
<b>Ganancias Acumuladas al Final de Período</b>		<b>3,635,501,000</b>	<b>1,326,028,000</b>

  
ANA MARIA PATIÑO  
CC. 63.515.925  
Representante Legal

  
NURY JHERLEY PEÑA RIVERA  
CC. 63.560.472  
Contador Público  
T. P 191774-T

  
NATALIA PAOLA MEDINA  
C.C. 1.098.694.184  
REVISOR FISCAL  
T.P 195256-T

## ESTADO DE FLUJOS DE EFECTIVO

DORAL GROUP S.A.  
NIT 900,581,479-0  
BUCARAMANGA - SANTANDER

A 31 de Diciembre de 2022  
CIFRAS EN PESOS COLOMBIANOS  
REDONDEADOS AL PESO


VIGILADO


Supersalud 


Fecha de publicación:  
Versión: 1.0

DICIEMBRE 2022

<b>UTILIDAD NETA DEL EJERCICIO</b>	3,635,501,000
Depreciaciones	2,568,931,000
Amortización de Intangibles	206,917,000
Provisión Impuesto de renta	2,081,594,000
<b>FLUJO DE CAJA BRUTO.</b>	<b>8,492,943,000</b>
<b>VARIACIONES CAPITAL DE TRABAJO.</b>	
Aumento de deudores comerciales	(567,282,000)
Aumento de Impuestos	120,448,000
Aumento de Premios	11,878,000
Aumento de Impuestos por Pagar	(1,027,839,000)
Aumento Impuesto diferido	80,053,000
Disminución de beneficios a empleados	286,894,000
Ingresos diferidos y Acumulaciones	12,776,000
<b>EFFECTIVO GENERADO POR LA OPERACION</b>	<b>7,409,871,000</b>
<b>ACTIVIDADES DE INVERSION.</b>	
Compra de Propiedad Planta y Equipo	(5,976,501,000)
Aumento de Inversiones	(91,200,000)
Aumentos de Activos Intangibles	(228,838,000)
<b>EFFECTIVO GENERADO EN ACTIVIDADES DE INVERSIÓN</b>	<b>(6,296,539,000)</b>
<b>FLUJO DE CAJA LIBRE.</b>	<b>1,113,332,000</b>
<b>ACTIVIDADES DE FINANCIACIÓN</b>	
Distribucion de dividendos	(2,290,283,000)
Disminución de Pasivos Financieros con bancos	(852,119,000)
Aumento Cuentas por pagar	2,514,724,000
<b>EFFECTIVO GENERADO EN FINANCIACIÓN</b>	<b>(627,678,000)</b>
Variación del Efectivo y Equivalente en Efectivo.	485,654,000
Efectivo y Equivalente en Efectivo al Inicio del Periodo.	1,049,938,000
<b>EFFECTIVO AL FINAL DEL PERIODO</b>	<b>1,535,592,000</b>

  
ANA MARIA PATIÑO  
CC. 63.515.925  
Representante Legal

  
NURY JHERLEY PEÑA RIVERA  
CC. 63.560.472  
Contador Público  
T. P 191774-T

  
NATALIA PAOLA MEDINA  
C.C. 1.098.694.184  
REVISOR FISCAL  
T.P 195256-T



## ESTADO DE CAMBIOS EN EL PATRIMONIO

DORAL GROUP S.A.  
NIT 900,581,479-0  
BUCARAMANGA - SANTANDER


Comparativos por los años terminados a 31 de Diciembre de 2022 y 2021  
CIFRAS EN PESOS COLOMBIANOS REDONDEADOS AL PESO


VIGILADO  
Supersalud 

Fecha de publicación:  
Versión: 1.0

	2021	AUMENTO	DISMINUCIÓN	2022
<b>PATRIMONIO</b>				
Capital Emitido	6,500,000,000	0	0	6,500,000,000
Ganancias acumuladas	1,333,998,000	0	1,096,858,000	237,140,000
Otras reservas	463,449,000	132,603,000	0	596,052,000
Resultado del Ejercicio	1,326,028,000	2,309,473,000	0	3,635,501,000
<b>Total Patrimonio</b>	<b>9,623,475,000</b>	<b>2,442,076,000</b>	<b>1,096,858,000</b>	<b>10,968,693,000</b>

  
ANA MARIA PATIÑO  
CC. 63.515.925  
Representante Legal

  
NURY JHERLEY PEÑA RIVERA  
CC. 63.560.472  
Contador Público  
T. P 191774-T

  
NATALIA PAOLA MEDINA  
C.C. 1.098.694.184  
REVISOR FISCAL  
T.P 195256-T